



# PLATFORMA MOODLE

---

*Aurelia ROȘCA,*  
lector universitar,  
formator,  
dezvoltător de eLearning



<http://moodle.usm.md>

# http://moodle.usm.md



Moodle.USM

Cursuri ▾

Suport ▾

referințe USM ▾

Română (ro) ▾

Nu sunteți autentificat

[\(Autentificare\)](#)

## Moodle USM

### Bine ați venit pe platforma de studiu la distanță a Universității de Stat din Moldova

Pentru a accesa cursurile, convigenti-vă că sunteți **logat** (dreapta sus) cu numele d-voastră. În **lista cursurilor** vă puteți înscrie la cursul dorit.

Stimați utilizatori!

Vă rugăm, la înregistrare pe platformă, login-ul să fie sub forma: **numele.prenumele**

Administratorul platformei nu se ocupă de înscrierea utilizatorilor la cursuri! Acest lucru il face profesorul cursului!

Administrator site: Dragoș Ungurean  
e-mail: dragosh.ungurean+moodle@gmail.com

Manager: Aurelia Roșca  
e-mail: aurelia.rosca.usm@gmail.com

Noutăți

# http://moodle.usm.md

## Moodle USM


Nume utilizator / em

Parolă

Ține minte numele de utilizator

**Autentificare**




[Ați uitat numele de utilizator sau parola?](#)

Trebuie activate cookie-urile în browserul Dvs. 

Unele cursuri pot fi accesate de cursanți vizitatori

**Logare ca vizitator**

Autentificare folosind contul dvs. de pe:

-  Tempus/CRUNT MOODLE ASEM
-  Elearning UTM: Login to the site
-  moodle.uasm.md

## Este prima oară când accesați această pagină?

Bună ziua!

Pentru a avea acces complet la cursuri va trebui să vă creați un cont pe acest site.

Este posibil ca unele cursuri să poseze o "cheie de înscriere", de care însă nu veți avea nevoie decât mai târziu.

Iată care sunt pașii:

1. Completați informațiile din formularul [Cont nou](#).
2. Imediat, vi se va trimite un email la adresa furnizată.
3. Citiți emailul și dați clic pe link-ul pe care îl conține.
4. Contul Dvs. va fi confirmat și veți fi autentificat.
5. Apoi, selectați cursul la care doriți să participați.
6. În cazul în care vi se solicită o "cheie de înscriere" - folosiți cheia primită de la profesorul Dvs. Veți fi astfel "înscris" la curs.
7. Aveți acum acces complet la curs. De acum înainte tot ce veți avea de făcut va fi să introduceți numele de utilizator și parola (în formularul din această pagină) pentru a vă autentifica și avea acces la toate cursurile la care v-ați înscris.

1

**Creează cont**

2

Moodle USM

## Completarea formularului

Cont nou

▼ [Minimizează toate](#)

### ▼ Alege un nume de utilizator și o parolă

Utilizator



**numele.prenumele**

Parola trebuie să conțină cel puțin 4 caractere

Parolă



### ▼ Detalii suplimentare

Adresă email



Email



(reintroduceți)

Nume



Prenume



Oraș/localitate

Țara

Republica Moldova

Întrebare de  
securitate



Nu sunt robot



reCAPTCHA  
Confidențialitate - Termeni

**Creează noul meu cont**

Anulează

Câmpurile obligatorii din acest formular sunt marcate cu ! .

## Confirmarea creării contului (prin email)

3

### Moodle USM

[Pagina principală](#) / [Confirmați înregistrarea contului](#)

Un email a fost trimis la adresa Dvs. **fc.usm.didactica@gmail.com**

Acest mesaj conține instrucțiuni despre finalizarea înregistrării.

În cazul în care întâmpinați dificultăți contactați administratorul site-ului.

[Continuă](#)

#### Moodle USM: confirmare cont Mesaje primite x

**Moodle tech support (via Moodle.USM)** <noreply@moodle.usm.md>

14:38 (acum 0 minute)



către eu ▾

Bună ziua Formare Continua,

Pe site-ul 'Moodle USM' s-a solicitat crearea unui cont nou folosindu-se adresa Dvs. de email.

Pentru a confirma noul Dvs. cont, accesați următoarea adresă web:

<http://moodle.usm.md/moodle/login/confirm.php?data=dECGdkHNPv9mx01/fc%2Edidactica>

În majoritatea programelor de mail, această adresă ar trebui să fie afișată ca link de culoare albastră pe care puteți da click. Dacă link-ul nu funcționează, copiați adresa în câmpul Adresă din partea superioară a ferestrei browserului web.

Dacă aveți nevoie de ajutor, vă rugăm să contactați administratorul site-ului,

Moodle tech support

[admin@moodle.usm.md](mailto:admin@moodle.usm.md)

**Dacă nu îl găsiți în *mesaje primite*, atunci  
Îl găsiți în *spam***

4